


List technických údajů

Minikanál AZ 50 FT, bez bočních okének

Objednací číslo: 6076149



Minikanál AZ s výškou bočnice 50 mm.
Magnetický útlum stínění bez víka 20 dB, s víkem 50 dB.



St Ocel

FT žárově zinkováno ponorem

Kmenová data

Objednací číslo	6076149
Označení 1	Minikanál AZ
Označení 2	Zvláštní děrování
Výrobce	OBO
Rozměr	50x50x3000
Barva	pozinkováno
Materiál	Ocel
Povrch	žárově zinkováno ponorem
Norma pro povrch	DIN EN ISO 1461
Nejmenší prodejní množství	3
Množstevní jednotka	m
Hmotnost	165,67 kg
Jednotka hmotnosti	kg/100 ks
CO stopa (GWP) od kolébky po bránu	4,1388 kg COe / 1 metr

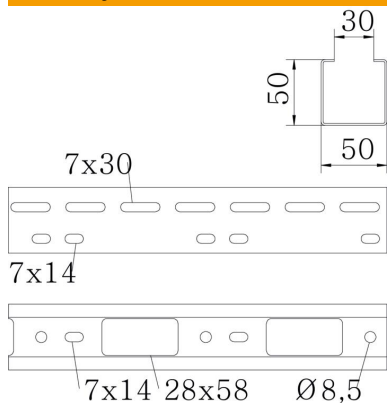
List technických údajů

Minikanál AZ 50 FT, bez bočních okének

Objednací číslo: 6076149



Rozměry



Délka	3 000 mm
Šířka	50 mm
Výška	50 mm
Tloušťka plechu	1,5 mm

Technické údaje

Provedení spojky	bez spojky
Způsob upevnění montážního systému	Strop Stěna
Zachování funkčnosti	Ne
Montážní děrování ve dně	Ano
Rozmístění otvorů NATO	Ne
Užitečný průřez	25 cm ²
Užitečný průřez	2500 mm ²
Nerezová ocel, mořená	Ne
Děrování bočnice	Ano
Provedení pro velká rozpětí	Ne

List technických údajů

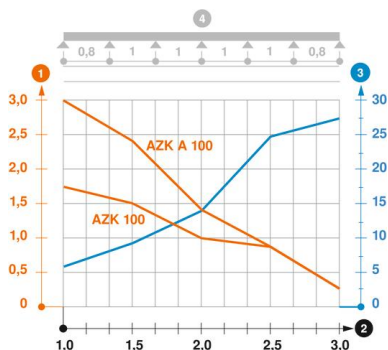
Minikanál AZ 50 FT, bez bočních okének

Objednací číslo: 6076149



Zatížení

Použitelné vzdálenosti podepření, min.	1 m
Použitelné vzdálenosti podepření, max.	3 m
Vzdálenost podpěr 1,0 m	3 kN/m
Vzdálenost podpěr 1,5 m	2,5 kN/m
Vzdálenost podpěr 2,0 m	1,7 kN/m
Vzdálenost podpěr 2,5 m	0,85 kN/m
Vzdálenost podpěr 3,0 m	0,5 kN/m



Zatěžovací diagram minikanálu AZ

- 1 Přípustné zatížení kabelových žlabů/žebříků v kN/m bez zatížení člověkem
 - 2 Rozpětí podpěr v m
 - 3 Průhyb bočnice v mm při dovolených kN/m
 - 4 Schéma zatížení při zkušební metodě
- Křivka zatížení s šířkou kabelového žlabu/žebříku v mm
 - Křivka průhybu bočnice v závislosti na rozestupu mezi podepřeními